



ESCUELA UNIVERSITARIA DE POSGRADO

EVALUACIÓN DEL PROCESO DEL SANEAMIENTO FÍSICO, CONTABLE Y SU
INFLUENCIA EN LA FORMULACIÓN DE LA INFORMACIÓN FINANCIERA DE LA
MUNICIPALIDAD DISTRITAL DE INDEPENDENCIA, AÑO 2020

Líneas de investigación:

Herramientas informáticas para una gestión eficiente y transparente

Tesis para optar el grado académico de Maestra en Auditoría Integral

Autora:

Huaita Caldas, Delia Beatriz

Asesor:

Díaz Dumont, Jorge Rafael
(ORCID: 0000-0003-0921-338X)

Jurado:

Pacheco Trucios, Teófilo Fortunato

Guardia Huamani, Efrain Jaime

Riveros Cuellar, Alipio

Lima – Perú

2022

DEDICATORIA

A Dios, mis padres y familiares, quienes con su apoyo hicieron posible la dedicación que he tenido para poder realizar este trabajo de investigación.

AGRADECIMIENTOS

A mis queridos maestros por sus enseñanzas aprendidas en estos años de estudio de la maestría y al Dr. Jorge Rafael Díaz Dumont (PhD) por su asesoría durante el desarrollo de la presente investigación.

Índice

Dedicatoria	ii
Agradecimiento	iii
Índice de contenido	iv
Índice de tablas	vi
Índice de figuras	vii
Resumen	viii
Abstract.....	ix
I. Introducción.....	10
1.1 Planteamiento del problema.....	11
1.2 Descripción del problema	13
1.3 Formulación del problema	14
1.4 Antecedentes	14
1.5 Justificación de la investigación	8
1.6 Limitaciones de investigación	9
1.7 Objetivos.....	9
1.8 Hipótesis	19
II. Marco teórico.....	21
2.1 Marco conceptual.....	21
2.2 Teorías generales	23
2.3 Bases teóricas.....	26
2.3.1 Evaluación del proceso del saneamiento físico, contable.....	26
2.3.2 Formulación de la información financiera.....	30
III. Método.....	33
3.1 Tipo de investigación.....	33
3.1.1 Diseño de investigación	33
3.1.2 Estrategia de la prueba de hipótesis.....	34
3.2 Población y muestra.....	35

3.3	Operacionalización de variables	26
3.4	Instrumento de recolección de datos.....	27
3.5	Procedimientos.....	28
3.6	Análisis de datos	28
3.7	Consideraciones éticas	29
IV.	Resultados.....	40
4.1	Contrastación de hipótesis	40
4.2	Análisis e interpretación	36
V.	Discusión de resultados	52
VI.	Conclusiones.....	53
VII.	Recomendaciones	45
VIII.	Referencias	46
IX.	Anexos.....	48
	Anexo A: Matriz de consistencia.....	49
	Anexo B: Instrumentos para la toma de datos.....	60
	Anexo C: validación por juicio de expertos de los instrumentos para la toma de decisiones	52
	Anexo D: Consentimiento Informado	59
	Anexo E: Documento 'porcentaje de similitud.	60

Índice de Tablas

Tabla 1. Operacionalización de variables	30
Tabla 2. Variables e indicadores del estudio	31
Tabla 3. Resumen de juicio de expertos	32
Tabla 4. Correlación por regresión logística ordinal binaria (Evaluación del proceso del saneamiento físico, contable y Formulación de la información financiera)	35
Tabla 5. Bondad de ajuste (Evaluación del proceso del saneamiento físico contable y Formulación de la información financiera)	36
Tabla 6. Correlación por regresión logística ordinal binaria (Evaluación del proceso del saneamiento físico, contable y Estados Financieros)	38
Tabla 7. Bondad de ajuste (Evaluación del proceso del saneamiento físico, contable y Estados Financieros)	38
Tabla 8. Correlación por regresión logística ordinal binaria (Evaluación del proceso del saneamiento físico, contable y Aplicación de normas contables)	40
Tabla 9. Bondad de ajuste (Evaluación del proceso del saneamiento físico, contable y Aplicación de normas contables)	40
Tabla 10. Saneamiento contable	45
Tabla 11. Procedimiento de saneamiento contable	46
Tabla 12. Evaluación del proceso del saneamiento físico, contable	47
Tabla 13. Estados financieros	48
Tabla 14. Aplicación de normas contables	49
Tabla 15. Formulación de la información financiera	50

Índice de Figuras

Figura 1. Organigrama funcional del distrito de Independencia	22
Figura 2. El diagrama representativo de esquema de diseño	33
Figura 3. Saneamiento contable	45
Figura 4. Procedimiento de saneamiento contable	47
Figura 5. Evaluación del proceso del saneamiento físico, contable	48
Figura 6. Estados financieros	49
Figura 7. Aplicación de normas contables	50
Figura 8. Formulación de la información financiera	51

Resumen

Objetivo: Determinar la manera en que incide la evaluación del proceso del saneamiento físico, contable en la formulación de la información financiera de la Municipalidad Distrital de Independencia, año 2019. **Metodología:** El tipo de investigación fue aplicada de naturaleza descriptiva y correlacional debida que en un primer momento se describe y caracteriza la dinámica de cada una de las variables de estudio. **Población y Muestra:** La población estuvo conformada por los trabajadores de la municipalidad de Independencia, en el año 2019, que fue aplicado de manera descriptivo censal a quienes se encuentran laborando a la fecha del estudio de investigación bajo las condiciones de Nombrados, contratados, funcionarios, alcalde y regidores. La muestra fue de 66 individuos. **Resultados:** De la aplicación del estadístico de Correlación por regresión logística ordinal binaria el resultado de contraste muestra un índice de acercamiento de 0.977 puntos con un margen de significancia de 0.23 puntos con lo cual sugiere que “La evaluación del proceso del saneamiento físico, contable incide de manera significativa. **Conclusión:** Que, en Saneamiento Contable vemos que cuarentitres encuestados representados con el sesenta y tres puntos seis por ciento pocas veces de acuerdo, otros once encuestados con el dieciséis punto siete por ciento son mayormente de acuerdo, seguido de nueve encuestados que representaban el trece punto seis por ciento son indiferentes.

Palabras clave: Situación financiera, integridad, memoria contable, bienes, activo fijo.

Abstract

Objective: To determine the way in which the evaluation of the physical, accounting sanitation process affects the formulation of the financial information of the District Municipality of Independence, year 2019. **Methodology:** The type of research was applied of a descriptive and correlational nature due to a first moment describes and characterizes the dynamics of each of the study variables. **Population and Sample:** The population was formed by the workers of the municipality of Independencia, in the year 2019, which was applied in a census descriptive way to those who are working at the date of the research study under the conditions of Appointed, hired, officials, mayor and aldermen. The sample was 66 individuals. **Results:** From the application of the Binary ordinal logistic regression correlation statistic, the contrast result shows an approximation index of 0.977 points with a margin of significance of 0.23 points which suggests that “The evaluation of the physical, accounting sanitation process has a significant impact. **Conclusion:** That, in Accounting Sanitation we see that forty-three respondents represented with sixty-three-point six percent rarely agree, another eleven respondents with sixteen-point seven percent are mostly in agreement, followed by nine respondents representing thirteen-point Six percent are indifferent.

Keywords: Financial situation, integrity, accounting report, assets, and fixed assets.

I. INTRODUCCIÓN

El estudio se realizó como resultado de varias actividades previas a la planificación para determinar el alcance de la relación entre el Proceso de Saneamiento Contable y la Formulación de los Estados Financieros en la Municipalidad de Independencia. Para ello se formuló como pregunta de investigación el siguiente planteamiento: ¿Cuál es la relación del Saneamiento Contable y la formulación de los Estados Financieros de la Municipalidad distrital de Independencia año 2019?. El propósito de la investigación dirigida fue: Determinar la relación del Saneamiento Contable y la formulación de los Estados Financieros de la Municipalidad analizada. La hipótesis propuesta es que existe una relación inversa entre el Saneamiento Contable y la Formulación de los Estados Financieros en la Municipalidad distrital de Independencia, año 2019. La unidad de análisis es el personal y los empleados de la gestión administrativa y financiera de la ciudad, para quienes se adopta como método el método científico. El trabajo se divide en cuatro capítulos: El primer capítulo contiene la formulación del problema, la formulación de problemas generales y específicos, la formulación de objetivos generales y específicos y finalmente la justificación de la investigación.

Para conocer más sobre el tema, se desarrolla de forma esquemática, de esta forma el primer capítulo se desarrolla el planteamiento del problema, luego la descripción de la realidad relevante, el propósito del estudio y la justificación, trascendencia y limitaciones del estudio, y por último, la relevancia y limitaciones del estudio.

Para el segundo capítulo, analizaremos el marco teórico a partir del cual se puede determinar el contexto de investigación, el enfoque teórico y los conceptos pertinentes al problema, así como también desarrollaremos hipótesis de investigación.

En el Capítulo 3, desarrollaremos el método de prueba de hipótesis, así como el tipo, diseño y estrategia, identificaremos la muestra de investigación y finalmente las técnicas para analizar e interpretar la información.

En el Capítulo 4, exploraremos la presentación de resultados, la formulación de hipótesis y el análisis e interpretación del estudio. Discusión, conclusiones y recomendaciones para el desarrollo de la investigación.

1.1 Planteamiento del problema

La contabilidad del sector público se establece como un sistema de información económico, financiero y presupuestario de cada una de sus entidades integrantes con la finalidad de brindar una imagen fiel y clara del patrimonio, situación financiera, resultados y ejecución presupuestaria.

Del mismo modo, la gestión de las finanzas públicas se halla conformado por un conjunto de reglas, principios y procedimientos empleados por las estructuras y organizaciones involucradas en el proceso de planificación, adquisición, asignación, uso, almacenamiento, contabilidad, control y evaluación de los fondos públicos; es la autoridad central del Ministerio de Hacienda y de la Oficina de Gestión Financiera del Estado.

Los estados financieros, por su parte, son documentos que contienen información de gestión, financiera, económica, analítica y se complementan con las interpretaciones de los hechos, eventos y circunstancias utilizando notas y anexos a los estados financieros, ya que los estados financieros se consideran la base para su preparación, los que deben contar con comprobantes documentarios que acrediten los gastos o ingresos de las instituciones públicas durante un determinado período de tiempo, ya que deben ser debidamente utilizados como fondos públicos.

Por lo tanto, el Auditor General recomienda que el Comité de Presupuesto y Cuenta General de la Republica y el Congreso de la República evalúen cualquier iniciativa legislativa relacionada con las áreas de responsabilidad de presentar información contable a las entidades pertinentes para lograr la reestructuración contable, analizar, revisar y mejorar la información contable para proporcionar esta información de forma razonable y clara.

Una de las principales causas de esta situación es que los titulares de las instituciones públicas quieren utilizar los recursos que se les asignan, pero no analizan cómo va la gestión y qué iniciativas deben abordar, y lo toman como punto de partida. Puntos de referencia, vea qué acciones se deben tomar con base en la realidad ya comprobada, y no arriesgue recursos y adquisiciones que simplemente no benefician a la institución o al área local.

La pregunta no permite que el informe detallado pueda ser considerado como un medio de información para la marcha de los negocios en la institución, lo que incide en el desempeño organizacional, funcional e institucional, lo que contribuye para el logro de la Morbilidad en los informes. Distritos y municipios autónomos”, el punto de partida de este estudio es el Saneamiento Contable y su incidencia en los Estados Financieros de la Municipalidad Distrital de Independencia, en el año 2020, del mismo modo, que tiene como punto de partida la siguiente delimitación e identificación de objetivos propuestos.

La información contable que maneja la municipalidad distrital de Independencia para la toma de decisiones no aplica a las cuentas, se hace más énfasis en el presupuesto de la institución a la que pertenece, dejándolo solo en los documentos de cumplimiento, sin brindar una justificación para su elaboración.

1.2 Descripción del problema

Actualmente, la información financiera es de fundamental importancia para el municipio para poder dar una opinión completa sobre la situación de las instituciones mencionadas, ya que a través de ella realmente se da una idea, por lo que es el activo más importante, la situación financiera, resultado y presupuesto e implementación.

De otra forma, la información en el sector mencionado (es decir, el sector público) incluye un conjunto de reglas, principios y procedimientos utilizados por estructuras y organizaciones involucradas en el proceso de planificación, selección de personal, asignación, uso, almacenamiento, registro, control. y evaluación de fondos públicos; es la autoridad financiera y central de la institución financiera estatal del Ministerio de Economía y Finanzas.

Dado que los estados financieros son documentos que contienen información gerencial, financiera, económica, analítica complementada con explicaciones de hechos, eventos y circunstancias utilizando notas y anexos a los estados financieros, dado que los estados financieros son la base para la preparación de los estados financieros, no existe documentación. que acredite los gastos o ingresos de las instituciones del Estado en un determinado período de tiempo, en la medida en que deban ser utilizados adecuadamente como fondos del Estado; todas estas operaciones se ven reflejadas en los informes de las instituciones del Estado, que no son simples documentos oficiales presentados periódicamente al Ministerio de Economía y Finanzas, que en ocasiones contienen información poco veraz y poco fidedigna, lo cual se ha observado en informes de auditoría realizados al 2019, donde los dictámenes fueron en su mayoría con objeciones, opiniones negativas y contables, por lo tanto, la información contable para la toma de decisiones es procesada por los municipios del distrito de Independencia de las circunscripciones y distritos municipales - cuando lo hacen, no utilizan la

contabilidad como referencia, prestan más atención a los presupuestos de las instituciones, de manera que simplemente se amparan en los documentos de cumplimiento sin explicar las razones de su elaboración.

1.3 Formulación del problema

La formulación del problema se formula identificando la variable de resultado (es decir, la variable dependiente) definida de la siguiente manera: (formulación de la información financiera); está influenciada por la variable independiente definida como la evaluación del proceso del saneamiento físico frente a las variables definidas por el problema determinado.

1.3.1 Problema General

¿De qué manera incide la evaluación del proceso del saneamiento físico, contable en la formulación de la información financiera de la Municipalidad Distrital de Independencia, año 2020?

1.3.2 Problemas Específicos

- 1) ¿En qué medida incide la evaluación del proceso del saneamiento físico, contable en los Estados Financieros de la Municipalidad Distrital de Independencia, año 2020?
- 2) ¿En qué medida incide la evaluación del proceso del saneamiento físico, contable en la aplicación de normas contables de la Municipalidad Distrital de Independencia, año 2020?

1.4 Antecedentes

1.4.1 Investigaciones internacionales

Brusca (2011) estudio cuyo título fue “Análisis de la gestión económico financiera y universalización de los servicios públicos de abastecimiento y saneamiento de agua: una aplicación empírica para Brasil, Departamento de Contabilidad y Finanzas,

Universidad de Zaragoza”, es un estudio de nivel correlativo transversal, el cual tiene como propuesta determinar la la relación entre la información gestión económico financiera y la universalización de los servicios públicos de abastecimiento. Se verificó que los resultados de los operadores ubicados en la región Sudeste fueron superiores a todas las demás regiones, seguidos por los operadores ubicados en el Sur, Nordeste, Medio Oeste y finalmente, al norte, nuestra hipótesis propuesta asume que los resultados de los proveedores públicos de agua y saneamiento en la región Sudeste de Brasil son significativamente mejores en términos económicos y financieros que el acceso general en comparación con los de otras regiones del país.

1.4.2. Investigaciones nacionales

Onofre (2015) en su investigación sobre evaluación del saneamiento contable y la formulación de los estados financieros en la Municipalidad Provincia del Huancavelica – Periodo 2013, señala que se trata de un estudio de nivel descriptivo correlacional, el mismo estudio como medida de síntesis para determinar el proceso de depuración contable. Para la elaboración de informes de la provincia y municipio de Huancavelica - periodo 2013. Se han utilizado comparaciones de técnicas y estrategias para la recopilación de datos, procesos y supuestos, como cuestionarios de firma, proceso de higiene contable e informes financieros, lo que se correlaciona con un nivel de validez de opinión de expertos y confiabilidad de la estadística alfa de Cron-Bach del 72%. Los resultados obtenidos muestran que se rechaza la hipótesis nula y por lo tanto se acepta la hipótesis alternativa, es decir En la provincia de Huancavelica existe una relación negativa significativa entre el proceso de limpieza contable y la elaboración de estados financieros en el nivel 0.05, mientras que se llegó a la conclusión que existe una relación inversa entre la higiene contable y los ajustes contables en la provincia. Huancavelica. Se encontró que la fuerza de asociación es $r = -93\%$ asociada con el

contraste $p = 0,0 < 0,05$, de lo cual se puede concluir que la asociación es significativa al nivel de confianza de 0,95.

Lope (2016) en su estudio titulado “Determinación del nivel de cumplimiento y evaluación del proceso de reestructuración contable y su impacto en la presentación contable del municipio del distrito de Nuñoa, periodo 2010-2014”; argumenta que este estudio es transversal correlacional. En primer lugar se obtienen los resultados que el cumplimiento de saneamiento contable del municipio de Nuñoa no se encuentra efectivamente implementado en la unidad estructural de finales de 2014, según la ley 29608, muestra que no se implementa en todas las actividades de ajuste contable; como balance general en el Municipio de la Provincia de Nuñoa, es injustificado por la falta de implementación y debida saneamiento contable de la presentación e información de los Estados Financieros.

Zuñe (2013) en su estudio sobre el saneamiento físico y contable de los bienes de propiedad estatal y su incidencia en la situación financiera de la municipalidad distrital de Pacasmayo – periodo 2012, planteó que el objetivo del estudio fue promover una forma orgánica, funcional. mejorar y administrar la unidad contable, específicamente relacionada con el proyecto Bienes Patrimoniales Municipales de Pacasmayo, que permite medir el impacto económico de la implementación de acciones y procedimientos sobre el estado físico, jurídico y contable de los bienes muebles pertenecientes al municipio en la zona Municipal del distrito de Pacasmayo.

1.5 Justificación de la investigación

1.5.1 Teórica

Quisiera mencionar que el estudio anualizado, estudia los hechos descritos y dan lugar a la realización de este estudio como una contribución al conocimiento administrativo sobre la gestión pública, especialmente en lo relacionado con las buenas

prácticas contables en la administración pública, del mismo modo, el estudio refleja el estado actual de la regulación, principios del proceso de saneamiento contable y elaboración de informes; además, se pone énfasis en el control teórico, la regularidad de las variables objeto de estudio y sus correspondientes dimensiones, de igual forma el estudio permite utilizar el método científico como guía de todo el proceso investigativo, además de desarrollar instrumentos para los cuales el método de medición correspondiente es un estándar metodológico en la comunidad científica

1.5.2 Práctica

Puedo decir que el propósito de nuestra investigación en los años posteriores a la encuesta fue mejorar la gestión del uso correcto del registro de hechos financieros de la Municipalidad Distrital de Independencia.

1.5.3 Metodológica

El presente estudio me ha ayudado a traducir todos los métodos de investigación que hemos utilizado en nuestro desarrollo que nos servirá bien en nuestra futura carrera profesional.

1.5.4 Social

La esencia de la investigación es que el proceso de saneamiento contable permitirá que los informes de 2019 del municipio de Independencia revelen de manera objetiva la situación económica, financiera y patrimonial de esta institución pública; de tal forma que los procesos de toma de decisiones por las entidades relacionadas resulten un proceso más transparente y plausible de ser ejecutado.

1.6 Limitaciones de la investigación

Entre las limitaciones de la investigación realizada, podemos mencionar las siguientes:

- ✓ Falta tiempo para procesar la información.
- ✓ Falta de presupuesto suficiente para el desarrollo de nuestra investigación
- ✓ No se disponía de información sobre la municipalidad de independencia.

1.7 Objetivos

1.7.1 Objetivo General

Determinar la manera en que incide la evaluación del proceso del saneamiento físico, contable en la formulación de la información financiera de la Municipalidad Distrital de Independencia, año 2020.

1.7.2 Objetivos específicos

- 1) Establecer la medida en que incide la evaluación del proceso del saneamiento físico, contable en los Estados Financieros de la Municipalidad Distrital de Independencia, año 2020.
- 2) Identificar la medida en que incide la evaluación del proceso del saneamiento físico, contable en la aplicación de normas contables de la Municipalidad Distrital de Independencia, año 2020.

1.8 Hipótesis

1.8.1 Hipótesis general

H0a: La evaluación del proceso del saneamiento físico, contable no incide de manera significativa en la formulación de la información financiera de la Municipalidad Distrital de Independencia, año 2020.

Ha: La evaluación del proceso del saneamiento físico, contable incide de manera significativa en la formulación de la información financiera de la Municipalidad Distrital de Independencia, año 2020.

1.8.2 Hipótesis específicas

He01: No existe una incidencia significativa de la evaluación del proceso del saneamiento físico, contable sobre los Estados Financieros de la Municipalidad Distrital de Independencia, año 2020.

He1: Existe una incidencia significativa de la evaluación del proceso del saneamiento físico, contable sobre los Estados Financieros de la Municipalidad Distrital de Independencia, año 2020.

He02: No existe una incidencia significativa de la evaluación del proceso del saneamiento físico, contable sobre la aplicación de normas contables de la Municipalidad Distrital de Independencia, año 2020.

He2: Existe una incidencia significativa de la evaluación del proceso del saneamiento físico, contable sobre la aplicación de normas contables de la Municipalidad Distrital de Independencia, año 2020.

II. MARCO TEÓRICO

2.1 Marco conceptual

a) **Cuenta General de la Republica.** – Herramientas de gestión pública, que contienen información y análisis sobre el presupuesto del ejercicio, los resultados financieros, económicos, financieros y el cumplimiento de metas e indicadores ejecutada durante una gestión financiera durante un proceso fiscal.

b) **Documentación Sustentadora.**- Son componentes de prueba que permiten conocer la naturaleza, objeto y resultados de las operaciones, transacciones con datos suficientes para su análisis, constituidos por documentos Nota, informes, comprobantes de pago y demás documentos que sustenten operaciones o procesos económicos.

c) **Ejercicio Contable.** – Comprende cada año, del 1 de enero al 31 de diciembre, al final del período, se debe realizar el proceso de cierre contable. Sin embargo, dependiendo de las necesidades o requerimientos de la autoridad competente, se podrán solicitar estados financieros intermedios e informes adicionales, pero esto no significa necesariamente el cierre financiero. Además, es posible que se requieran revisiones o informes adicionales de más de un año para revelar el progreso del plan de desarrollo.

d) **Estados Contables.** - Producto del proceso contable con fines financieros, económicos y sociales, cuyo objeto es revelar la situación, actividades y flujos de recursos materiales y monetarios de una institución pública en una fecha y período establecido. Pueden ser cualitativos o cuantitativos y pueden satisfacer las necesidades de los usuarios ordinarios.

e) Estados Financieros Consolidados. – Se ajusta a los estados financieros de un grupo de instituciones públicas como si fuera una sola entidad. Esto significa eliminar transacciones y saldos entre entidades consolidadas.

f) Ingreso. – La entrada bruta potencial de beneficios económicos o servicios durante el período sobre el que se informa, si la entrada da como resultado un aumento en los activos netos/patrimonio independientemente de la inversión.

g) Gastos. – De los beneficios económicos o del potencial de servicio que surjan durante el período sobre el que se informa en forma de salidas o consumo de activos o aumentos en los pasivos, lo que da como resultado una disminución en los activos netos/patrimonio, pero no está relacionado con las distribuciones a los propietarios

h) Notas a los Estados Financieros. – Informes que complementan los informes y forman parte integrante de los mismos. Su finalidad es revelar la información adicional necesaria sobre hechos financieros, económicos y sociales, así como la distribución de valores contables por precio y cantidades.

i) Sector Público. – En las cuentas nacionales, hace referencia a aquella parte del sistema económico que está vinculada con las actividades gubernamentales, ya sean financieras o no financieras. Incluye entidades estatales y organismos descentralizados, así como empresas estatales financieras y no financieras.

j) Saneamiento Contable. – Procedimientos especiales definidos en la Ley n. 29608, con base en el encargo de contabilidad, cuyo objeto es organizar, aprobar y preparar informes para revelar razonable y confiablemente la situación económica, financiera y patrimonial en las cuentas del sector público.

2.2 Teorías generales

2.2.1 *Marco legal*

Este tema está relacionado con la directiva N° 003-2011-EF/93.01, aprobada por la directiva N° 012-2011-EF/93.01, que define “lineamientos básicos para el proceso de depuración contable en el sector público”, Contabilidad. Ley La Dirección General de la Empresa. La entidad pública verifica la existencia real de los bienes, derechos y obligaciones que afectan los bienes del Estado, confirma su veracidad y existencia con información y documentos relacionados, continúa determinando los saldos de las cuentas incluidas en la puesta en servicio, a fin de que los estados financieros reflejen con precisión la situación económica, financiera y patrimonial real y proporcionen información confiable, consistente y oportuna para la elaboración de las cuentas generales de la república, mecanismo para la toma de decisiones públicas.

2.2.2 *NIC-SP 01 Presentación de estados financieros.*

El propósito de esta norma es determinar la presentación de estados financieros de propósito general para asegurar su comparabilidad con los estados financieros propios y de otras empresas de años anteriores. Para alcanzar esta finalidad, esta norma especifica las consideraciones generales que deben cumplir los estados financieros, así como una guía sobre la estructura de los estados financieros y los requisitos mínimos para el contenido de los estados financieros preparados utilizando métodos contables devengados. El reconocimiento, medición y revelación de transacciones y otros hechos de naturaleza especial están cubiertos por otras normas de instituciones públicas. Esta norma debe aplicarse a la presentación de todos los estados financieros de propósito general preparado y presentado utilizando el método de lo devengado de acuerdo con Normas Internacionales de Contabilidad del Sector Público.

Los estados financieros son cuentas publicadas para satisfacer las necesidades de los usuarios que no tienen acceso a informes adaptados a sus necesidades específicas de información. Ejemplos de dichos usuarios incluyen contribuyentes de impuestos, miembros del Congreso, acreedores, proveedores, medios de comunicación y empleados. Los estados financieros de propósito general incluyen aquellos que ellos mismos proporcionan o en otros documentos públicos como los informes anuales. Esta norma no se aplica a la información financiera intermedia condensada

La norma se aplica tanto a las cuentas de las empresas individuales como a las cuentas consolidadas de las entidades económicas, así como a las cuentas del gobierno en general. Esta norma se aplica a todas las instituciones públicas, excepto a las empresas estatales.

Los estados financieros son representaciones estructuradas de la posición financiera y las transacciones de una empresa. El propósito de los estados financieros de propósito general es proporcionar a una amplia gama de usuarios información útil sobre la situación financiera, los resultados financieros y los flujos de efectivo de una empresa para que puedan tomar y evaluar sus decisiones. En particular, la información financiera general del sector público tiene por objeto proporcionar información útil para la toma de decisiones y ser un medio de demostración de la responsabilidad de la entidad sobre los recursos que tiene encomendados y sirve:

a) Proporcionar información sobre el origen, destino y uso de los recursos financieros.

b) Proporcionar información sobre la forma en que la sociedad financia sus operaciones y satisface sus necesidades de liquidez.

e) Proporcionar información que sea útil para evaluar la capacidad de la empresa para financiar sus operaciones y cumplir con sus compromisos y obligaciones.

d) Proporcionar información sobre la situación financiera de la empresa y los cambios en su situación financiera.

e) Proporcionar información acumulativa útil para evaluar el desempeño de la empresa en términos de costos de servicio, eficiencia y resultados.

La contabilidad general también puede tener un impacto previsto o esperado que proporcione información útil para predecir el nivel de recursos necesarios para continuar con las operaciones, los recursos que probablemente surjan de esas operaciones y los riesgos e incertidumbres asociados. Las cuentas también pueden proporcionar a los usuarios la siguiente información:

a) Los recursos se obtengan y utilicen de acuerdo con el presupuesto legalmente aprobado.

(b) si los recursos se obtienen y utilizan de conformidad con los requisitos legales y contractuales, incluidas las restricciones financieras impuestas por las autoridades legislativas pertinentes.

Los informes anuales generalmente siempre cubren un período de un año. Sin embargo, algunas empresas prefieren ofrecerlos por razones prácticas, como un período de 52 semanas. Esta norma no prohíbe tal práctica porque es poco probable que los estados financieros resultantes difieran materialmente de los estados financieros de un período de un año.

En conclusión, cabe decir que los informes son documentos que muestran la situación financiera, complementados con notas y anexos, que fueron elaborados por los participantes de la actividad económica para la actividad estatal de acuerdo con las condiciones previstas en las normas emitidas por la dirección de Organismos Rectores del Sistema de Administración Financiera Gubernamental.

Los elementos del informe son: estado de situación financiera (balance general), estado de resultados financieros (estado de gestión), estado de cambios en el patrimonio neto, estado de flujos de efectivo, estado de prácticas contables, notas y anexos al informe anual.

2.3 Bases teóricas

2.3.1 Evaluación del proceso del saneamiento físico, contable

Prieto (2012), en Actualidad Gubernamental N° 49, titulado “Proceso de teneduría de libros en el sector público”: Análisis y corrección de la información contable para la contabilidad según la Ley N°. 29608 Artículos 3 y 4 Acciones de reestructuración para que la contabilidad sea fiel reflejo de su condición económica, hacienda y propiedad para determinar la existencia real de bienes, derechos y obligaciones que afecten la propiedad pública, cubriendo la integridad de la información contable propuesta y formulada por las personas públicas de conformidad con las normas que expida el sistema contable estatal.

Meers (2011) afirma en la revista Gestión Pública y Desarrollo titulada “Saneamiento contable en el sector público”, según la Ley n. 29608 el titular de la unidad debe indicar que los empleados de la unidad son el comité sanitario y el responsable del proceso de saneamiento contable. Corresponde al propietario de la unidad constituir un comité de saneamiento, el cual debe estar integrado por las direcciones de administración, contabilidad, finanzas, abastecimiento o equivalentes, incluyendo como veedor al órgano de control institucional.

El “Manual de Procedimientos para las Actividades de Reestructuración Contable Personal” (2011) establece que: Debido a la existencia de informes de auditoría a los estados financieros de las entidades públicas correspondientes al ejercicio

2010 y anteriores, se advierte que los dictámenes contienen salvedades, opiniones divergentes o Declaraciones de reservas, basadas principalmente en aspectos relacionados con el saneamiento físico, legal y contable de activos fijos. En este sentido, la Comisión de Control Republicana propone a la Comisión de Presupuesto y Cuentas Generales del Congreso de la República evaluar o proponer iniciativas legislativas que brinden oportunidad para determinar la responsabilidad en el suministro de información y valoración del esfuerzo físico. a las reglas Salud, Legal y Bienes de Capital para proponer cambios legislativos que ayudarían a las autoridades públicas a obtener documentación para respaldar la contabilidad de dichos proyectos.

Salazar (2011) en una presentación titulada “Ley N° 29608 de medidas para el saneamiento contable de las instituciones públicas” señala que: Con el fin de registrar las actividades relacionadas con el saneamiento contable, se aprueban las subcuentas contables y las cuentas que reflejan los montos. Depuración y consolidación de bienes, derechos y obligaciones y su impacto en el patrimonio institucional en los términos de la Ley n. 29608 debido a la aplicación. Según la ley nro. Según la 29608, el titular de una entidad pública debe proporcionar el siguiente personal: La unidad debe dotar a la Comisión de Salud de las instalaciones necesarias para los trámites sanitarios, a fin de que informe al jefe de la unidad estructural después de revisar los documentos y evaluar las actas de la reunión preparado por la Comisión. Hacer recomendaciones para la eliminación o consolidación de partidas contables.

Marco normativo

Según la ley No. 29608, se regula la obligación de las autoridades públicas de realizar actividades de saneamiento contable para depurar información contable inconsistente a fin de publicar estados financieros de manera suficientemente confiable.

Realidad inherente a la economía, las finanzas y las instituciones públicas. Asimismo, la Directiva 003-2011-EF/93.01 establece lineamientos para el proceso de liquidación de los contadores públicos. Asimismo, con la resolución del Director General N° 011-2011-EF/51.01, se aprobó y emitió el Manual de Medidas de Reestructuración Contable de las Instituciones del Estado.

Ley Orgánica de Municipalidades N°27972

Determina que el municipio es la unidad básica de la organización territorial nacional y cauce directo para la participación de los vecinos en los asuntos públicos, y la institucionalización y gestión autónoma de los intereses de las respectivas comunidades es el elemento básico del municipio, el territorio, habitantes y sociedad. Los municipios provinciales y distritales son instituciones estatales para el desarrollo local, tienen personalidad jurídica de derecho público y están en plena capacidad para el desempeño de sus funciones. Los municipios locales tienen autonomía política, económica y administrativa en su territorio. La autonomía otorgada a los municipios en la constitución política del Perú es el ejercicio de los poderes gubernamentales, administrativos y ejecutivos sujetos al ordenamiento jurídico.

2.3.2 Formulación de la información financiera

Mabras (2011) en la Revista de Contabilidad y Gestión titulada "Análisis de los Estados Financieros del Sector Público: El Caso del Ayuntamiento" expresa: El objeto de la ley es modernizar la gestión financiera en el sector público. y presentación de deberes y funciones estatales para estabilizar la macroeconomía. Deberán cumplir con la presente ley, las estructuras y unidades estructurales que integran la institución financiera del Estado, las instituciones y unidades estructurales que representen a los poderes legislativo, ejecutivo y judicial, así como los correspondientes actos reglamentarios y directivas del Ministerio Público. y el Ministerio de Asuntos Estatales. Elecciones. El sistema, el Consejo de Seguridad Nacional, la Defensoría del Pueblo, la Corte Constitucional, la Auditoría Estatal de la República, las universidades estatales y las unidades estructurales descentralizadas, las municipalidades regionales y locales.

En el manual "Contabilidad Gubernamental en Estados Financieros" (2014), esto significa: Los estados financieros presentan hechos que tienen un impacto económico-financiero, los cuales son realizados por las entidades públicas en un período de tiempo, y es necesario presentar los estados financieros resultados de gestión, presupuesto y finanzas, y también las situaciones patrimoniales, tienen las estructuras, posibilidades y periodicidad que determine la ley. El propósito general de los informes anuales es brindar información sobre la situación financiera, los resultados de la gestión, los flujos de caja retenidos y la implementación de la Ley de Presupuesto. Al mismo tiempo, debe ser útil para que una amplia gama de usuarios pueda utilizarlo de forma segura y tomar decisiones sobre la asignación, gestión y control de los recursos. También forman la base financiera para la evaluación del desempeño, la rendición de cuentas, la transparencia fiscal y la auditoría externa de las cuentas nacionales.

Razonabilidad de la Información Financiera

Una cualidad importante de la información proporcionada en los estados financieros es que se cree que brinda una visión fiel y justa de la situación financiera, los resultados y los cambios en la situación financiera de la empresa. De acuerdo con NIC-SP N°01, la información financiera establece que... "La presentación fiel requiere de proporcionar fielmente los efectos de las transacciones y otros eventos y circunstancias sobre los activos identificados en las NICSP de acuerdo con las definiciones y criterios de reconocimiento de pasivos, ingresos y gastos. Anteriormente, la NICSP 1 no contenía guías sobre el significado de la presentación razonable.

Razonabilidad y Fiabilidad de la Información Financiera.

La cualidad principal de la información proporcionada en los Estados Financieros, es que se cree que dan una imagen fiel de la situación financiera de la empresa. Si los estados financieros están libres de error material (ya sea por error material, omisión o fraude), se tratan como verdaderos y todas las transacciones, reconocimientos y mediciones relacionadas se registran de acuerdo con la NIC-SP, y para este objetivo se asume que el usuario tiene un conocimiento razonable de las acciones o eventos financieros que ocurren dentro de la empresa o que se espera que afecten las decisiones financieras que toman los usuarios con base en los estados financieros emitidos en el momento correspondiente.

Respecto a la fiabilidad, para que la información financiera sea útil, también debe ser confiable, debe ser confiable en relación con la realidad, se entiende por fiabilidad cuando no existen errores materiales y sesgos o sesgos y los usuarios pueden confiar en que la imagen es veraz, afirma representar o puede esperarse razonablemente que represente. Para ser confiable, la información debe reflejar con precisión las transacciones y otros eventos que pretende reflejar o que razonablemente se puede

esperar que refleje. Entonces, p. el balance debe reflejar fielmente las transacciones y otros hechos que han dado lugar a los activos, pasivos y patrimonio de la empresa a la fecha del balance si cumplen con los requisitos de reconocimiento. Por tanto, la información financiera debe ser utilizada como una herramienta para que los diferentes usuarios tomen decisiones relacionadas con el control y optimización de los recursos públicos para una gestión pública eficiente y transparente,

Bases para la Presentación Razonable y Fiable de la Información Financiera

Toda la información proporcionada en los Estados Financieros deberá ser objeto de comprobaciones y conciliaciones internas o externas exhaustivas o aleatorias para certificar y validar su origen y alcance, siempre siguiendo estrictamente las normas internacionales de contabilidad emitidas por la Dirección General de Cuentas Públicas, utilizado para registrar hechos o eventos económicos.

Las instituciones públicas tendrán en cuenta las distintas circunstancias en que se registren e incluyan en sus informes, analizando los residuos que no estén suficientemente justificados y que requieran observar su respectiva descontaminación o saneamiento a fin de implantar las medidas necesarias para garantizar su validez. y confiabilidad continua. Se tomarán las medidas necesarias en consecuencia para liquidar o liquidar cuentas y valores verdaderos o exagerados. Las medidas de saneamiento para instituciones públicas deben contar con documentación que valide y valide las acciones de depuración ejecutas.

III. MÉTODO

3.1 Tipo de investigación

El tipo de investigación fue aplicada de naturaleza descriptiva y correlacional debida que en un primer momento se describe y caracteriza la dinámica de cada una de las variables de estudio. Seguidamente se midió el grado de relación de las variables (Var. X - Independiente: Evaluación del proceso del saneamiento físico, contable y Var.: Y - Dependiente: Formulación de la información financiera)

3.1.1 *Diseño de la investigación*

“El término diseño, se refirió al plan o estrategia concebida para obtener la información que se desea” (Hernández et al., 2014, p.128).

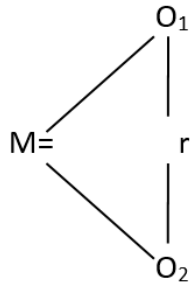
El Diseño fue correlativo porque se realizó sin manipular deliberadamente las variables; “se realizaron sin la manipulación deliberada de variables y en los que sólo se observan los fenómenos en su ambiente natural para después analizarlos” (Hernández et al., 2014, p.152).

Es decir, se trató de estudios donde no hacemos variar en forma intencional las variables independientes para ver su efecto sobre otras variables. “Lo que hacemos en la investigación no experimental fue observar fenómenos tal como se dan en su contexto natural, para posteriormente analizarlos” (Hernández et al., 2014, p. 152)

El diseño de la investigación fue no experimental de corte transversal correlacional debido a que se describirán la relación entre dos variables en un momento determinado.

Figura 2

El diagrama representativo de esquema de diseño



Dónde:

M = Municipalidad Distrital de Independencia, año 2019.

O1= Var. X - Independiente: Evaluación del proceso del saneamiento físico, contable

O2= Var.: Y - Dependiente: Formulación de la información financiera

r = Relación entre variables. Coeficiente de correlación.

3.1.2 Estrategia de la prueba de hipótesis

El proceso de validación se realizó a través de la prueba de χ^2 de Pearson, para lo cual, se definió los siguientes puntos:

Para comenzar el planteamiento de la hipótesis, en donde se desarrolló la hipótesis alterna y la nula.

Niveles de significación, este se realizó a través de la formulación de nuestra corrección y el margen de error, determinado en el siguiente estudio.

Estadístico de prueba: este se realizó a través del planteamiento de la prueba de normalidad correlativa de Ch2 en el modelo de Pearson.

Calculo: Este se realizó a través de la formulación del cálculo de las dos variables establecidas para el desarrollo y el cálculo del método de Chi2 de Pearson.

3.2 Población y muestra

3.2.1 Población

La población estuvo conformada por los trabajadores de la municipalidad de Independencia, en el año 2019, que fue aplicado de manera descriptivo censal a quienes se encuentran laborando a la fecha del estudio de investigación bajo las condiciones de Nombrados, contratados, funcionarios, alcalde y regidores.

3.2.2 Muestra

Sé, aplicó de una manera descriptiva censal, bajo las condiciones que se especifican en el siguiente acápite (Muestreo), los mismos que se calculan en un número de: (n: 66 individuos)

3.3 Operacionalización de variables

Tabla 1

Operacionalización de variables

Variable	Dimensión	Indicador	Escala
a. Variable independiente X= Evaluación del proceso del saneamiento físico, contable	X1: Saneamiento Contable	Comprensión de la situación financiera. Integridad de la memoria contable de la empresa	Escala Likert adaptada: 1. Totalmente en desacuerdo. 2. Pocas veces de acuerdo. 3. Indiferente. 4. Mayormente de acuerdo. 5. Totalmente de acuerdo
	X2: Procedimientos de Saneamiento Contable	Responsabilidades en la presentación de información. Toma de inventarios de bienes de activo fijo	
b. Variable Dependiente Y = Formulación de la información financiera	Y1: Estados Financieros	Presentación de la información. Utilización de los fondos públicos	
	Y2: Aplicación de Normas Contables	Presentación de los estados financieros. Estructurada de la situación financiera	

Nota: Elaboración propia

Tabla 2

Variables e indicadores del estudio

Variable	Indicador
a. Variable independiente X= Evaluación del proceso del saneamiento físico, contable	Comprensión de la situación financiera. Integridad de la memoria contable de la empresa Responsabilidades en la presentación de información. Toma de inventarios de bienes de activo fijo
b. VARIABLE DEPENDIENTE Y = Formulación de la información financiera	Presentación de la información. Utilización de los fondos públicos Presentación de los estados financieros. Estructurada de la situación financiera

Nota: Elaboración propia

Variables:**a. Variable independiente:**

X= Evaluación del proceso del saneamiento físico, contable

b. Variable dependiente:

Y = Formulación de la información financiera.

3.4 Instrumento de recolección de datos

Entre los instrumentos de investigación utilizados podemos citar los siguientes:

- Los instrumentos utilizados en el desarrollo del estudio tenemos a las fichas de resumen para el análisis de las bases teóricas.
- Otros de los instrumentos aplicados en el estudio de la encuesta diseñada a partir de los indicadores de las variables definidas previamente.
- Entre otros instrumentos utilizados tenemos, el software utilizado en el presente estudio (Word, Excel, SPSS).
- Por otro lado, también se utilizó una computadora Core I5, para el desarrollo y procesamiento de los datos utilizados en el estudio.

Validación de los instrumentos por juicio de expertos***Validación de Instrumentos***

Para la validez de los instrumentos del estudio titulado “Evaluación Del Proceso del Saneamiento Físico, Contable y su Influencia en la Formulación de la Información Financiera de la Municipalidad Distrital de Independencia, Año 2020”, se empleó la consistencia externa en relación lógica del instrumento, se sometió a juicios de expertos en el tema: magíster o doctores que laboran en la Universidad Federico Villarreal acreditados en el conocimiento de las variables y de la investigación con dichas sugerencias se mejoró el instrumento. Los datos de la

calificación de los juicios de expertos se presentaron de la siguiente tabla consolidada y cuyo propósito fue de establecer su aplicación.

Tabla 3

Resumen de juicio de expertos

Expertos	Apellidos y Nombres	Aplicable
Experto 1	Jorge Díaz Dumont	Sí
Experto 2	José Maza Rodríguez	Sí
Experto 3	José Bazán Briceño	Sí

Nota: Elaboración Propia.

3.5 Procedimientos

Para la recolección de datos, la técnica realizada para la investigación fue de aplicación o uso de cuestionario, que sirvió para medir la incidencia de los indicadores que se evalúan dentro de la operacionalización de variables, también se utilizó una escala valorativa simple y una lista de verificación, que permitió analizar las dimensiones e indicadores de la variable interviniente.

3.6 Análisis de datos

Para el procesamiento y análisis de los datos, se empleó el programa estadístico SPSS y la prueba de Chi2 de Pearson para contrastar la normalidad. El registro de los datos codificados ha permitido la utilización del método de la prueba de R de Pearson y las medidas de frecuencia con la finalidad de comprobar los objetivos de nuestra investigación, tanto generales como específicas, para obtener conclusiones de cada investigación y de manera generalizada, esto se logró gracias al apoyo del personal adecuado que conoció la labor de medida y procesamiento de este tipo de información para la sustentación metodológica de la información.

3.7 Consideraciones éticas

“El derecho de autor escrito debidamente, se refiere a la propiedad intelectual” (Díaz, 2018, p. 89); respecto a los parámetros de ética de la ejecución de la tesis, se consideró lo que figura a continuación:

- La corroboración de los datos fue realizado mediante la información oportunamente desarrollada.
- Se certifica que la información fue real de la muestra extraída.
- La citas y bibliografía fueron tomadas de manera verídica y verificadas.

IV. RESULTADOS

4.1 Contrastación de hipótesis

a. *Hipótesis general*

Planteamiento

H^{0a}: La evaluación del proceso del saneamiento físico, contable no incide de manera significativa en la formulación de la información financiera de la Municipalidad Distrital de Independencia, año 2020.

H^a: La evaluación del proceso del saneamiento físico, contable incide de manera significativa en la formulación de la información financiera de la Municipalidad Distrital de Independencia, año 2020.

Niveles de significación:

Calculado al 5% de como límite confianza.

Estadístico de prueba:

Correlación de χ^2 – por regresión logística ordinal binaria

$$Y = \exp(a + b X) \xrightarrow{\text{Linealización}} \ln Y = a + b X$$

Dónde:

H_x: índice de acercamiento

Y: Índice de significancia por regresión ordinal.

En términos generales diremos que:

Dónde:

El índice de significancia superior de Y de Ch^2 superior no se cumple

El índice de significancia inferior de Y de Ch^2 se cumple

Región de Rechazo:

Si $H_x > 0.95$ punto se cumple el supuesto

Si $H_x < 0.95$ puntos no se cumple el supuesto

Calcular:

Para Y 0.05 grados de libertad

Calcular:**Tabla 4**

Correlación por regresión logística ordinal binaria (Evaluación del proceso del saneamiento físico, contable & Formulación de la información financiera)

Modelo	-2 log de la verosimilitud	Chi-cuadrado	gl	Sig.
Marketing Mix	15,758			
Satisfacción del Cliente	12,519	,977	2	,023
Nº	66			

Nota: Programa estadístico SPSS.

* La Comparación es significativa al nivel 0,05 (unilateral para dos variables)

Tabla 5

Bondad de ajuste (Evaluación del proceso del saneamiento físico, contable & Formulación de la información financiera)

	Chi-cuadrado	gl	Sig.
Pearson	,977	2	,023
Desviación	2,003	2	,367
Nº	66		

Nota: Programa estadístico SPSS.

De la aplicación del estadístico de Correlación por regresión logística ordinal binaria el resultado de contraste muestra un índice de acercamiento de 0.977

puntos con un margen de significancia de 0.23 puntos con lo cual sugiere que “La evaluación del proceso del saneamiento físico, contable incide de manera significativa en la formulación de la información financiera de la Municipalidad Distrital de Independencia, año 2020”, validándola.

b. Validez hipótesis específica 1

Planteamiento

H^{e01} : No existe una incidencia significativa de la evaluación del proceso del saneamiento físico, contable sobre los Estados Financieros de la Municipalidad Distrital de Independencia, año 2020.

H^{e1} : Existe una incidencia significativa de la evaluación del proceso del saneamiento físico, contable sobre los Estados Financieros de la Municipalidad Distrital de Independencia, año 2020.

Niveles de significación:

Calculado al 5% de como límite confianza.

Estadístico de prueba:

Correlación de χ^2 – por regresión logística ordinal binaria

$$Y = \exp(a + b X) \quad \xrightarrow{\text{Linealización}} \quad \ln Y = a + b X$$

Dónde:

H_x : índice de acercamiento

Y : Índice de significancia por regresión ordinal

En términos generales diremos que:

Dónde:

El índice de significancia superior de Y de Ch^2 superior no se cumple

El índice de significancia inferior de Y de Ch^2 se cumple

Región de Rechazo:

Si $H_x > 0.95$ puntos se cumple el supuesto

Si $H_x < 0.95$ puntos no se cumple el supuesto

Calcular:

Para Y 0.05 grados de libertad.

Tabla 6

Correlación por regresión logística ordinal binaria (Evaluación del proceso del saneamiento físico, contable & Estados Financieros)

Modelo	-2 log de la verosimilitud	Chi-cuadrado	gl	Sig.
Regularidad de la realización de ejercicios	14,826			
Índice de salud	13,497	,986	2	,014
Nº	66			

Nota: Programa estadístico SPSS.

Tabla 7

Bondad de ajuste (Evaluación del proceso del saneamiento físico, contable & Estados Financieros)

	Chi-cuadrado	gl	Sig.
Pearson	,986	2	,014
Desviación	1,176	2	,556
Nº	66		

Nota: Programa estadístico SPSS.

* La Comparación es significativa al nivel 0,05 (unilateral).

De la aplicación del estadístico de Correlación por regresión logística ordinal binaria el resultado de contraste muestra un índice de 0.986 puntos. Se asemeja y un valor de significancia de 0.014 puntos, con lo que validamos la

hipótesis alterna que sugiere que “Existe una incidencia significativa de la evaluación del proceso del saneamiento físico, contable sobre los Estados Financieros de la Municipalidad Distrital de Independencia, año 2020”.

c. Hipótesis específica 2

Planteamiento

H^{e02} : No existe una incidencia significativa de la evaluación del proceso del saneamiento físico, contable sobre la aplicación de normas contables de la Municipalidad Distrital de Independencia, año 2020.

H^{e2} : Existe una incidencia significativa de la evaluación del proceso del saneamiento físico, contable sobre la aplicación de normas contables de la Municipalidad Distrital de Independencia, año 2020.

Niveles de significación:

Calculado al 5% de como límite confianza.

Estadístico de prueba:

Correlación de χ^2 – por regresión logística ordinal binaria

$$Y = \exp(a + b X) \xrightarrow{\text{Linealización}} \ln Y = a + b X$$

Dónde:

H_x : índice de acercamiento

Y: Índice de significancia por regresión ordinal

En términos generales diremos que:

Dónde:

El índice de significancia superior de Y de χ^2 superior no se cumple

El índice de significancia inferior de Y de χ^2 se cumple

Región de Rechazo:

Si $H_x > 0.95$ puntos se cumple el supuesto

Si $H_x < 0.95$ puntos no se cumple el supuesto

Calcular:

Para Y 0.05 grados de libertad.

Tabla 8

Correlación por regresión logística ordinal binaria (Evaluación del proceso del saneamiento físico, contable & Aplicación de normas contables)

Modelo	-2 log de la verosimilitud	Chi-cuadrado	gl	Sig.
Precio	17,797			
Satisfacción del Cliente	15,563	,974	2	,026
N°	66			

Nota: Programa estadístico SPSS.

* La Comparación es significativa al nivel 0,01 (bilateral).

Tabla 9

Bondad de ajuste (Evaluación del proceso del saneamiento físico, contable & Aplicación de normas contables)

	Chi-cuadrado	gl	Sig.
Pearson	,974	2	,026
Desviación	2,158	2	,340
N°	66		

Nota: Programa estadístico SPSS.

De la aplicación del estadístico de Correlación por regresión logística ordinal binaria el resultado de contraste muestra un índice de ajuste de 0.974 punto, con un valor de significancia de 0.026 puntos con lo que validamos la

hipótesis alterna que sugiere que “Existe una incidencia significativa de la evaluación del proceso del saneamiento físico, contable sobre la aplicación de normas contables de la Municipalidad Distrital de Independencia, año 2020”, validándola.

4.2 Análisis e interpretación

Tabla 10

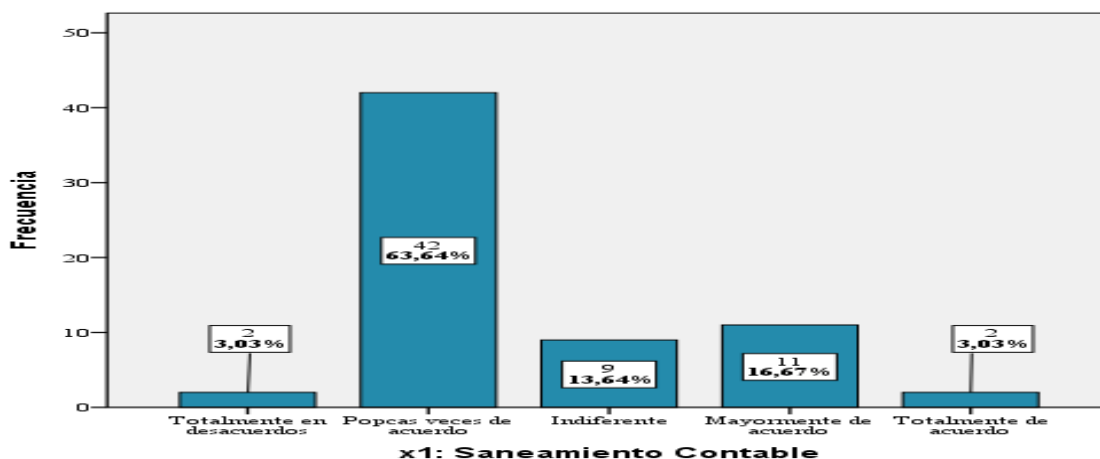
Saneamiento contable

		x1: Saneamiento Contable			
Válido		Frecuencia	Porcentaje	Porcentaje válido	Porcentaje acumulado
	Totalmente en desacuerdos	2	3,0	3,0	3,0
	Pocas veces de acuerdo	42	63,6	63,6	66,7
	Indiferente	9	13,6	13,6	80,3
	Mayormente de acuerdo	11	16,7	16,7	97,0
	Totalmente de acuerdo	2	3,0	3,0	100,0
	Total	66	100,0	100,0	

Nota: Programa estadístico SPSS.

Figura 3

Saneamiento contable



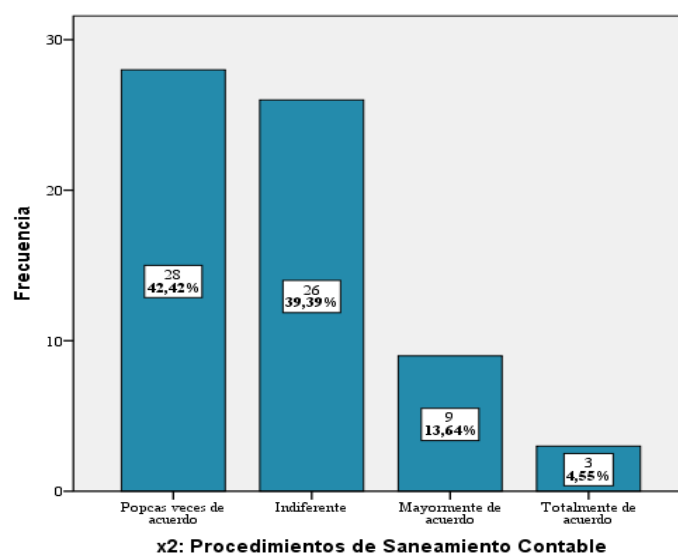
Interpretación:

Analizando el indicador Saneamiento Contable vemos que 43 encuestados representados con el 63.6% pocas veces de acuerdo, otros 11 encuestados con el 16.7% son mayormente de acuerdo, seguido de 9 encuestados que representaban el 13.6% son indiferentes, finalmente con igual frecuencia y porcentaje de 2 encuestados y el 3% señalaron totalmente en desacuerdo al igual que los que señalaron totalmente de acuerdo.

Tabla 11*Procedimiento de saneamiento contable*

		x2: Procedimientos de Saneamiento Contable			
Válido		Frecuencia	Porcentaje	Porcentaje válido	Porcentaje acumulado
	Pocas veces de acuerdo	28	42,4	42,4	42,4
	Indiferente	26	39,4	39,4	81,8
	Mayormente de acuerdo	9	13,6	13,6	95,5
	Totalmente de acuerdo	3	4,5	4,5	100,0
	Total	66	100,0	100,0	

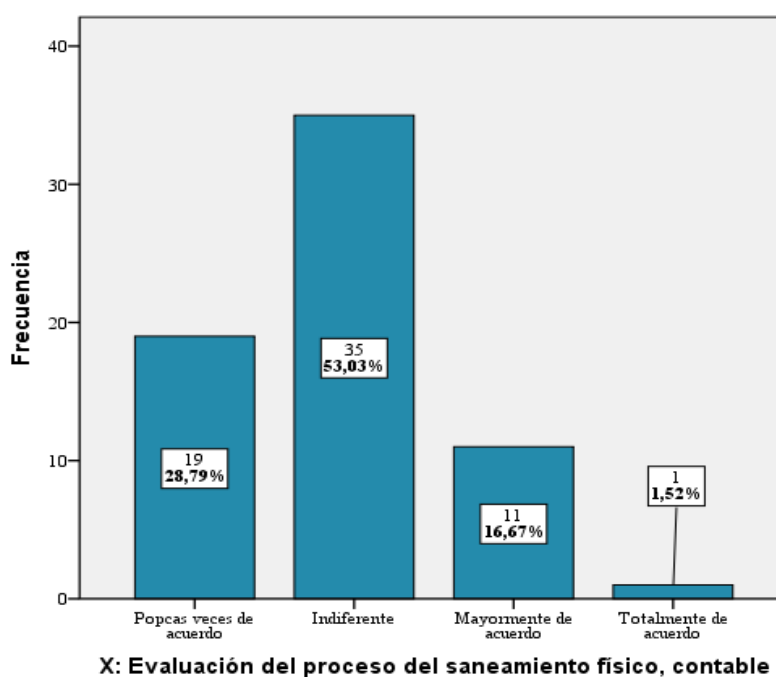
Nota: Programa estadístico SPSS.

Figura 4*Procedimiento de saneamiento contable***Interpretación:**

En cuanto al indicador Procedimientos de Saneamiento Contable vemos la mayor frecuencia de 28 representados por el 42.4% quienes señalaron estar pocas veces de acuerdo, seguidos de 26 encuestados con el 39.4% que son indiferentes, con 9 encuestados y el 13.6% señalaron estar mayormente de acuerdo, finalmente con 3 encuestados y el 4.5% señalaron estar totalmente de acuerdo.

Tabla 12*Evaluación del proceso del saneamiento físico, contable*

		X: Evaluación del proceso del saneamiento físico, contable			
Válido		Frecuencia	Porcentaje	Porcentaje válido	Porcentaje acumulado
	Pocas veces de acuerdo	19	28,8	28,8	28,8
	Indiferente	35	53,0	53,0	81,8
	Mayormente de acuerdo	11	16,7	16,7	98,5
	Totalmente de acuerdo	1	1,5	1,5	100,0
	Total	66	100,0	100,0	

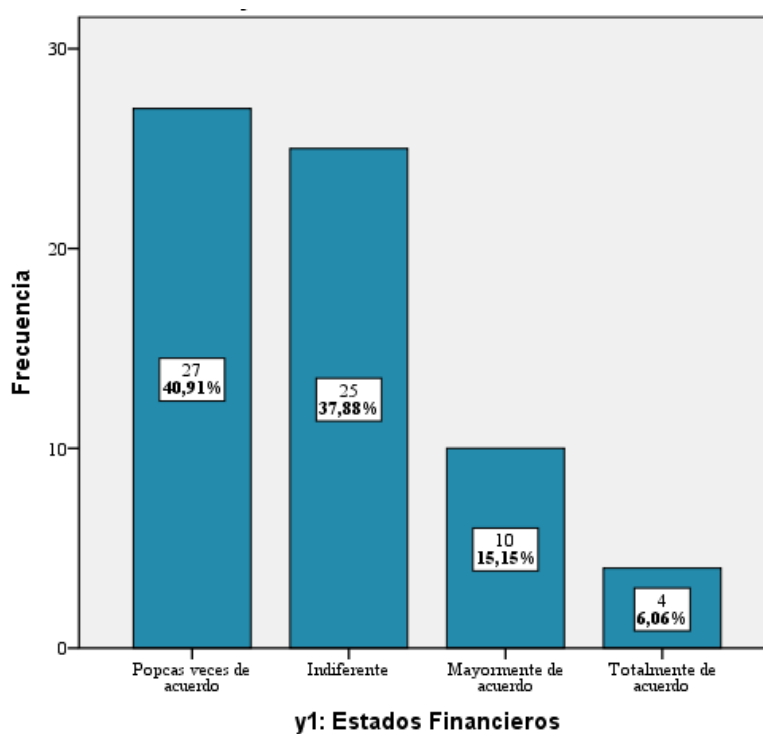
*Nota: Programa estadístico SPSS.***Figura 5***Evaluación del proceso del saneamiento físico, contable***Interpretación:**

En cuanto al indicador Evaluación del proceso de saneamiento físico, contable observamos que 35 encuestados con el 53% señalaron ser indiferentes, seguido de 19 encuestados con el 28.8% los cuales señalaron estar pocas veces de acuerdo, con menor frecuencia de 11 y el 16.7% los que señalaron estar mayormente de acuerdo, finalmente 1 encuestado y el 1.5% señaló estar totalmente de acuerdo.

Tabla 13*Estados financieros*

		y1: Estados Financieros			
Válido		Frecuencia	Porcentaje	Porcentaje válido	Porcentaje acumulado
	Pocas veces de acuerdo	27	40,9	40,9	40,9
	Indiferente	25	37,9	37,9	78,8
	Mayormente de acuerdo	10	15,2	15,2	93,9
	Totalmente de acuerdo	4	6,1	6,1	100,0
	Total	66	100,0	100,0	

Nota: Programa estadístico SPSS.

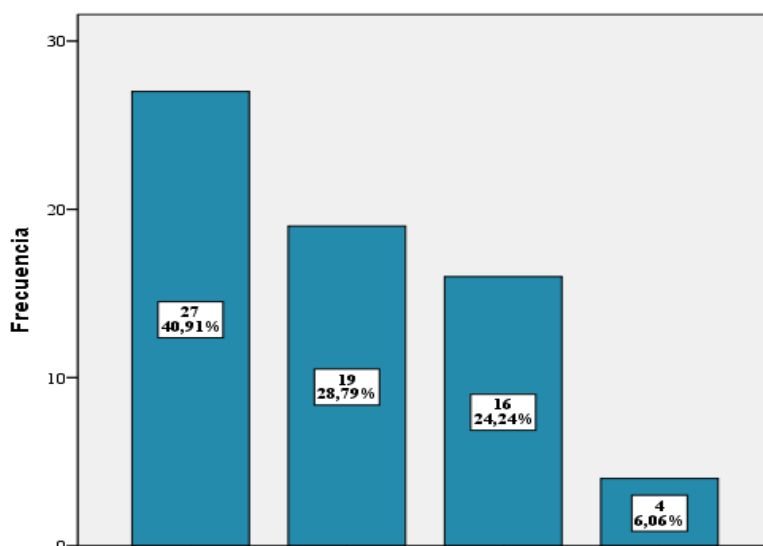
Figura 6*Estados financieros***Interpretación:**

En cuanto al indicador Estados Financieros vemos que 27 encuestados con el 40.9% señala estar pocas veces de acuerdo, seguido por 25 encuestados con el 37.9% son indiferentes, otros 10 encuestados con el 15.2% señaló estar mayormente de acuerdo, finalmente con 4 encuestados y el 6.1% señaló estar totalmente de acuerdo.

Tabla 14*Aplicación de normas contables*

		y2: Aplicación de Normas Contables			
Válido		Frecuencia	Porcentaje	Porcentaje válido	Porcentaje acumulado
	Pocas veces de acuerdo	27	40,9	40,9	40,9
	Indiferente	19	28,8	28,8	69,7
	Mayormente de acuerdo	16	24,2	24,2	93,9
	Totalmente de acuerdo	4	6,1	6,1	100,0
	Total	66	100,0	100,0	

Nota: Programa estadístico SPSS.

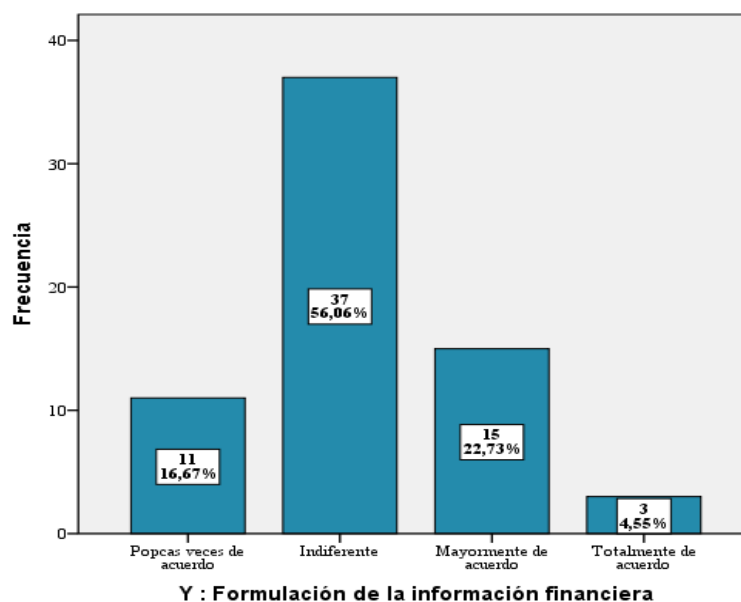
Figura 7*Aplicación de normas contables***Interpretación:**

En cuanto al indicador Aplicación de normas contables, vemos que 27 encuestados con el 40.9% señalaron estar pocas veces de acuerdo, seguido de 19 encuestados representados por el 28.8% señalaron estar indiferentes, otros 16 con el 24.2% señalaron estar mayormente de acuerdo, finalmente 4 encuestados con el 6.1% señalaron estar totalmente de acuerdo.

Tabla 15*Formulación de la información financiera*

		Y: Formulación de la información financiera			
Válido		Frecuencia	Porcentaje	Porcentaje válido	Porcentaje acumulado
	Pocas veces de acuerdo	11	16,7	16,7	16,7
	Indiferente	37	56,1	56,1	72,7
	Mayormente de acuerdo	15	22,7	22,7	95,5
	Totalmente de acuerdo	3	4,5	4,5	100,0
	Total	66	100,0	100,0	

Nota: Programa estadístico SPSS.

Figura 8*Formulación de la información financiera***Interpretación:**

En cuanto al indicador Formulación de información financiera vemos que 37 encuestados con el 56.1% señalaron ser indiferentes, seguido de 15 encuestados con el 22.7% que señalaron estar mayormente de acuerdo, con 11 encuestados con el 16.7% señaló estar pocas veces de acuerdo, finalmente con 3 encuestados y el 4.5% los que señalaron estar totalmente de acuerdo.

V. DISCUSIÓN DE RESULTADOS

En relación a los datos obtenidos en este estudio se procede a discutir las hipótesis

De la aplicación del estadístico de Correlación por regresión logística ordinal binaria el resultado de contraste muestra un índice de acercamiento de 0.977 puntos con un margen de significancia de 0.23 puntos con lo cual sugiere que “La evaluación del proceso del saneamiento físico, contable incide de manera significativa en la formulación de la información financiera de la Municipalidad Distrital de Independencia; año 2020”, validándola.

De la aplicación del estadístico de Correlación por regresión logística ordinal binaria el resultado de contraste muestra un índice de 0.986 puntos. Se asemeja y un valor de significancia de 0.014 puntos, con lo que validamos la hipótesis alterna que sugiere que “Existe una incidencia significativa de la evaluación del proceso del saneamiento físico, contable sobre los Estados Financieros de la Municipalidad Distrital de Independencia; año 2020.

De la aplicación del estadístico de Correlación por regresión logística ordinal binaria el resultado de contraste muestra un índice de ajuste de 0.974 puntos, con un valor de significancia de 0.026 puntos con lo que validamos la hipótesis alterna que sugiere que “Existe una incidencia significativa de la evaluación del proceso del saneamiento físico, contable sobre la aplicación de normas contables de la Municipalidad Distrital de Independencia; año 2020”, validándola.

VI. CONCLUSIONES

- 6.1 Que, en Saneamiento Contable vemos que cuarentitres encuestados representados con el sesenta y tres punto seis por ciento pocas veces de acuerdo, otros once encuestados con el dieciséis punto siete por ciento son mayormente de acuerdo, seguido de nueve encuestados que representaban el trece punto seis por ciento son indiferentes, finalmente con igual frecuencia y porcentaje de dos encuestados y el tres por ciento señalaron totalmente en desacuerdo al igual que los que señalaron totalmente de acuerdo.
- 6.2 Que, de acuerdo al Procedimientos de Saneamiento Contable vemos la mayor frecuencia de veintiocho representados por el cuarentidós punto cuatro por ciento quienes señalaron estar pocas veces de acuerdo, seguidos de veintiséis encuestados con el treintinueve punto cuatro por ciento que son indiferentes, con nueve encuestaos y el trece punto seis por ciento señalaron estar mayormente de acuerdo, finalmente con tres encuestados y el cuatro punto cinco por ciento señalaron estar totalmente de acuerdo.
- 6.3 Asimismo, en la Evaluación del proceso de saneamiento físico, contable observamos que treintaicinco encuestados con el cincuentitres por ciento señalaron ser indiferentes, seguido de diecinueve encuestados con el veintiocho punto ocho por ciento los cuales señalaron estar pocas veces de acuerdo, con menor frecuencia de once y el dieciséis punto siete por ciento los que señalaron estar mayormente de acuerdo, finalmente un encuestado y el uno punto cinco por ciento señaló estar totalmente de acuerdo.
- 6.4 Que, en los Estadios Financieros vemos que veintisiete encuestados con el cuarenta punto nueve por ciento señala estar pocas veces de acuerdo, seguido

por veinticinco encuestados con el treintisiete punto nueve por ciento son indiferentes, otros diez encuestados con el quince punto dos por ciento señaló estar mayormente de acuerdo, finalmente con cuatro encuestados y el seis punto uno por ciento señaló estar totalmente de acuerdo.

6.5 Que, en la Aplicación de normas contables, vemos que veintisiete encuestados con el cuarenta punto nueve por ciento señalaron estar pocas veces de acuerdo, seguido de diecinueve encuestados representados por el veintiocho punto ocho por ciento señalaron estar indiferentes, otros dieciséis con el veinticuatro punto dos por ciento señalaron estar mayormente de acuerdo, finalmente cuatro encuestados con el seis punto uno por ciento, señalaron estar totalmente de acuerdo.

6.6 Asimismo, en la Formulación de información financiera vemos que treintaisiete encuestados con el cincuentiseis punto uno por ciento, señalaron ser indiferentes, seguido de quince encuestados con el veintidós punto siete por ciento que señalaron estar mayormente de acuerdo, con once encuestados con el dieciséis punto siete por ciento señaló estar pocas veces de acuerdo, finalmente con tres encuestados y el cuatro punto cinco por ciento los que señalaron estar totalmente de acuerdo.

VII. RECOMENDACIONES

- 7.1 A la alta dirección y los funcionarios de la Municipalidad de Independencia a fin de que realicen de forma periódica los Procesos de Saneamiento Contable a los Estados Financieros, a fin de minimizarlas correcciones posteriores.
- 7.2 Implementar mecanismos para que el Procedimiento Administrativo, Procedimiento Contable y Vigilancia se realicen de forma más eficiente en la Municipalidad.
- 7.3 La alta dirección y los funcionarios de la Municipalidad, deben considerar los resultados obtenidos en la presente investigación, por cuanto, la relación determinada, fortalece a mejorar la institución.

VIII. REFERENCIAS

- Ávila, B. (2001). *Metodología de la Investigación*. Editorial R.A.
- Barahona, C. y Carbajal, L. (2007). *Descripción del Proceso de Saneamiento Contable en el Instituto de Seguros Sociales (I.S.S.)*. Universidad de La Salle.
- Brusca, M. (2011). *Análisis de la gestión económico financiera y universalización de los servicios públicos de abastecimiento y saneamiento de agua: una aplicación empírica para Brasil*. Departamento de Contabilidad y Finanzas, Universidad de Zaragoza.
- Consejo de Normas Internacionales de Contabilidad del Sector Público. (diciembre de 2006). NICSP 1—*Presentación de Estados Financieros*.
- Consejo Nacional de Armonización Contable. (2014). Manual de Contabilidad Gubernamental en Estados Financieros. En *Estados Financieros* (Capítulo VII, p. VII-3).
- Hernández, S., Fernández, C., y Baptista, L. (2010). *Metodología de la Investigación*. Interamericana Editores S.A
- Lope, J. (2016). *Determinación del nivel de cumplimiento y evaluación del proceso del saneamiento contable y su incidencia en la presentación de los estados financieros de la Municipalidad Distrital de Nuñoa, períodos 2010-2014*. [Tesis de Pregrado, Universidad Andina Néstor Cáceres Velásquez].
- Mabras, J. (2011). El Análisis de los Estados Financieros en el Sector Público: El Caso de los Ayuntamientos. *Contabilidad y Dirección. Revista de Contabilidad y Dirección*, 13, 43-60.

- Onofre, W. (2015). *El saneamiento contable y la formulación de los estados financieros en la Municipalidad Provincia del Huancavelica – Periodo 2013*. [Tesis de Pregrado, Universidad Nacional de Huancavelica]
- Ugarte, A. (2003). *La Contabilidad Gubernamental como Factor hacia la Calidad Total de la Gestión Financiera*. [Tesis de doctorado]. Universidad Nacional Mayor de San Marcos.
- Vargas, G. (2006). *Saneamiento Contable en la Universidad Nacional Abierta y a Distancia UNAD*.
- Zuñe, J. (2013). *Saneamiento físico y contable de los bienes de propiedad estatal y su incidencia en la situación financiera de la municipalidad distrital de Pacasmayo – periodo 2012*. [Tesis de pregrado]. Universidad Nacional de Trujillo.

IX. ANEXOS

Anexo A

Matriz de Consistencia

PROBLEMAS	OBJETIVOS	HIPÓTESIS	VARIABLES	METODOLOGÍA
<p>Problema General</p> <p>* ¿De qué manera incide la evaluación del proceso del saneamiento físico, contable en la formulación de la información financiera de la Municipalidad Distrital de Independencia, año 2020?</p>	<p>Objetivo General</p> <p>* Determinar la manera en que incide la evaluación del proceso del saneamiento físico, contable en la formulación de la información financiera de la Municipalidad Distrital de Independencia, año 2020.</p>	<p>Hipótesis General</p> <p>Ha: La evaluación del proceso del saneamiento físico, contable incide de manera significativa en la formulación de la información financiera de la Municipalidad Distrital de Independencia, año 2020.</p>	<p>A. Variable Independiente</p> <p>X= Evaluación del proceso del saneamiento físico, contable</p> <p>Indicadores</p> <p>x₁: Saneamiento Contable</p> <p>x₂: Procedimientos de Saneamiento Contable.</p>	<p>Enfoque</p> <p>Se centró en una metodología aplicada científica, debido a que estaremos tomando como base a una</p> <p>El tipo de investigación fue aplicada de naturaleza descriptiva y correlacional debida que en un primer momento se describe y caracteriza la dinámica de cada una de las variables de estudio.</p>
<p>Problemas Específicos</p> <p>1) ¿En qué medida incide la evaluación del proceso del saneamiento físico, contable en los Estados Financieros de la Municipalidad Distrital de Independencia, año 2020?</p> <p>2) ¿En qué medida incide la evaluación del proceso del saneamiento físico, contable en la aplicación de normas contables de la Municipalidad Distrital de Independencia, año 2020?</p>	<p>Objetivos Específicos</p> <p>1) Establecer la medida en que incide la evaluación del proceso del saneamiento físico, contable en los Estados Financieros de la Municipalidad Distrital de Independencia, año 2020.</p> <p>2) Identificar la medida en que incide la evaluación del proceso del saneamiento físico, contable en la aplicación de normas contables de la Municipalidad Distrital de Independencia, año 2020.</p>	<p>Hipótesis Específicas</p> <p>He1: Existe una incidencia significativa de la evaluación del proceso del saneamiento físico, contable sobre los Estados Financieros de la Municipalidad Distrital de Independencia, año 2020.</p> <p>He2: Existe una incidencia significativa de la evaluación del proceso del saneamiento físico, contable sobre la aplicación de normas contables de la Municipalidad Distrital de Independencia, año 2020.</p>	<p>B. Variable Dependiente</p> <p>Y = Formulación de la información financiera</p> <p>Indicadores</p> <p>y₁: Estados Financieros</p> <p>y₂: Aplicación de Normas Contables</p>	<p>Alcance</p> <p>Se realizó en la Municipalidad Distrital de Independencia, la cual se encuentra encaminada a la realización de Saneamiento Contable y su incidencia en los Estados Financieros del periodo 2018</p> <p>Diseño de la investigación</p> <p>Fue NO EXPERIMENTAL de corte transversal correlacional</p>

Anexo B

Instrumentos para la toma de Datos

Modelo del Instrumento (Cuestionario)



Universidad Nacional
Federico Villarreal

EUPG
ESCUELA UNIVERSITARIA DE
POSGRADO

**ESCUELA UNIVERSITARIA DE POSGRADO DE LA UNIVERSIDAD
NACIONAL FEDERICO VILLARREAL
INSTRUMENTO DE LAS VARIABLES**

**EVALUACIÓN DEL PROCESO DEL SANEAMIENTO FÍSICO, CONTABLE Y
FORMULACIÓN DE LA INFORMACIÓN FINANCIERA**

Estimado colaborador:

El presente cuestionario se realiza con fines de investigación, se describen varios aspectos sobre Satisfacción Laboral, las preguntas que se muestran deberán leerse atentamente y contestarse de acuerdo con las instrucciones respectivas, para lo cual le solicitamos su colaboración, respondiendo todas las preguntas.

INSTRUCCIONES: Lea atentamente cada afirmación y marque con una (X) la respuesta que usted crea que se adecue a su necesidad.

1. Totalmente en desacuerdo.
2. Pocas veces de acuerdo.
3. Indiferente.
4. Mayormente de acuerdo.
5. Totalmente de acuerdo

I. DATOS PERSONALES

1. Edad: 20-30años (); 30-40 (); 40-50 años (); 50-60 años ();60 a más()
2. Sexo: Masculino (); Femenino ()
3. Estado Civil: Solter@ (); Casad@ () Conviviente ()
4. Tiempo que labora en la empresa: Años.....Meses.....
5. Condición de trabajo: Nombrada (); Contratada ()
6. Zona de residencia: (.....)
7. Nivel de educación: primaria (), secundaria (), superior (), ninguna ().

N°	INDICADORES	VALORACIÓN				
		1	2	3	4	5
1	El seguimiento contable dentro de la Municipalidad, se desarrolla de una manera:					
2	La presentación de la información contable se realiza de una adecuada:					
3	Es pertinente la manera en la que se presenta la información de los estados financieros de la Municipalidad					
4	Existe una adecuada presentación de los balances contables dentro de la Municipalidad.					
5	La tendencia en cuanto a la evaluación de ratios financieros de la municipalidad se realiza de una manera:					
6	La manera en que se desarrollan los procesos de contabilidad dentro de la Municipalidad					
7	La presentación de los estados financieros se ha logrado presentan de una manera adecuada:					
8	Es posible por parte de los contadores de la Municipalidad lograr un adecuado tratamiento de las cuentas contables					
9	Se presentan los balances contables adecuados dentro de la Municipalidad.					
10	Se realiza de una manera adecuada la aplicación de las normas contables					
11	Se han realizado una adecuada presentación de las cuentas de la municipalidad					
12	Se eleva de manera transparente los presupuestos de obras de la Municipalidad.					

Anexo C

Validación por juicio de expertos de los instrumentos para la toma de decisiones

Confiabilidad de Instrumentos

Aplicación de la prueba de normalidad – Método – Cron Bach.

Justificación:

La prueba fue un análisis dicotómico aplicado a nuestra muestra de 66 individuos, una batería de 12 ítems, las mismas que representaron las variables: Proceso del saneamiento físico, contable y Formulación de la información financiera, aplicado trabajadores de la Municipalidad del distrito de Independencia, de acuerdo con las características indicadas en la Unidad de Análisis., en donde se valoraron los ítems como se presentan a continuación:

1. Totalmente en desacuerdo.
2. Pocas veces de acuerdo.
3. Indiferente.
4. Mayormente de acuerdo.
5. Totalmente de acuerdo

La calificación se hará a través de la escala de la siguiente manera:

Tabla 10 Escala de valoración de acuerdo con resultados (Proceso del saneamiento físico, contable y Formulación de la información financiera)

ESCALA	VALORES
No es Confiable	0 - 0,2
Baja Confiabilidad	0,2 - 0,4
Moderada Confiabilidad	0,4 - 0,6
Buena Confiabilidad	0,6 - 0,8
Alta Confiabilidad	0,8 - 1

Nota: Elaboración propia.

Para determinar la consistencia interna en relación lógica, el instrumento fue VALIDADO mediante la técnica de validación a través del Cron Bach, acreditados en el conocimiento de la variable (Cuestionario de Motivación Laboral) de la investigación.

Cabe precisar que el instrumento fue evaluado teniendo en cuenta los indicadores, en la que se obtuvieron los siguientes valores:

Se consideraron los siguientes Ítems.

Ítems del instrumento - (Proceso del saneamiento físico, contable y Formulación de la información financiera)

N°	INDICADORES
1	La remuneración recibida por su trabajo mensualmente es adecuada.
2	Recibe incentivos laborales: Gratificación, u otros (canastas, apoyo alimentario, etc.)
3	El número de capacitaciones recibidas al año son satisfactorias.
4	La dotación de recursos humanos de su empresa es el adecuado.
5	Se identifica con su sede de trabajo.
6	Considera que su trabajo en el área le ha brindado la oportunidad de alcanzar su realización y desarrollo personal.
7	Considera que su trabajo en el área le ha brindado la oportunidad de desarrollar sus competencias como profesional.
8	Se le asigna nuevas responsabilidades.
9	El trabajo que realiza tiene importancia para su formación profesional y personal.
10	Considera usted que la tarea que realiza tiene importancia para el éxito de la empresa.
11	Considera que al estar laborando en el área de trabajo actual tiene posibilidad de recibir mayor incentivo por parte de su empresa.
12	El reconocimiento recibido por su empresa hacia su labor profesional es la que usted espera.

Nota: Elaboración Propia.

Resumen del procesamiento de los casos - (Proceso del saneamiento físico, contable y Formulación de la información financiera)

		N	%
Casos	Válidos	12	100.0
	Excluidos(a)	0	.0
	Total	12	100.0

Eliminación por lista basada en todas las variables del procedimiento.

Nota: Programa estadístico SPSS.

*Estadísticos de resumen de los elementos (Proceso del saneamiento físico, contable y
Formulación de la información financiera)*

	Media	Mínimo	Máximo	Rango	Máximo/ mínimo	Varianza	N de elementos
Medias de los elementos	,856	,733	,973	,240	2,200	,009	12
Varianzas de los elementos	,826	,721	,927	,206	1,273	,000	12

Nota: Programa estadístico SPSS.

*Matriz de covarianzas inter-elementos (Proceso del saneamiento físico, contable y
Formulación de la información financiera)*

	1	2	3	4	5	6	7	8	9	10	11	12
1	0	0.8	0.5	0.3	0.1	0.5	0.8	0.3	0.5	0.2	0.4	0.8
2	0.5	0	0.8	0.6	0.1	1	0.1	0.1	0.8	0.3	0.9	1
3	1	0.7	0	0.3	0.1	1	0.7	0.8	0.2	0.1	0.7	0.1
4	0.9	0.8	0.6	0	0.4	0.9	0.4	1	0.2	0.1	0.2	0.7
5	0.5	0.5	0.6	0.2	0	0.9	1	0.2	0.7	0.3	0.4	0.9
6	0.2	0.8	0.6	0.7	0.4	0	0.3	0	0.7	1	0.6	0.2
7	0.2	0.3	0.2	0.7	1	0.6	0	0.1	0	0.3	0.3	0
8	0.8	0.1	0.2	0.2	0.5	0	1	0	0.4	0.9	0.2	0
9	1	0.3	0.8	0.5	1	0.2	0.7	0.9	0	0.5	0.4	0.1
10	0.9	0.7	0.4	0.3	0.8	0.3	0.6	0.5	0.4	0	0.9	0.3
11	0.8	0.2	0.9	0.6	0.3	0.9	0.7	0.7	0.8	0.5	0	0.1
12	0.7	0.1	0.3	0	0.7	0.8	0.2	0.3	0.2	0.3	0.7	0
13	0.9	0.9	0.3	0.1	0.3	0.7	0.2	0.3	0.9	0.4	0.4	0.9
14	0.8	0.1	0.2	0.9	0.9	0.4	0.4	0.5	0.7	0.1	0.1	0.1
15	0.6	0.8	1	0.7	1	0.3	0.5	1	0	0.4	0.5	0.1
16	0.4	0.5	1	0.6	1	0.2	0.8	0.9	0.7	0.2	0.2	0.2
17	0.8	0.6	0.2	0.5	0.4	0.1	0.5	0.3	0.8	0.7	0.7	0.2
18	0.1	0.8	1	0.5	0.3	0	0.2	0.3	0.4	0.1	0	0.5
19	1	0.7	0.7	0.9	0.5	0.8	0.2	0.1	0.4	0.8	0.3	0.4
20	0.2	0.9	0.6	0.9	0.4	0.1	0.6	0.6	0.2	0.7	0.8	1
21	0.7	0.9	0	0.6	0.7	0.6	0.8	0	0.7	0.4	0	0
22	0	0.8	0.5	0.9	0.5	1	0.3	0.9	0.7	0.7	0.7	0.8
23	0.1	0.1	0.5	0.2	0.1	0.4	0.8	0.4	0.7	0.9	0.6	0.3
24	0.1	0.9	0.3	0.1	0	0.6	0.2	0.1	0.6	0.4	0.9	0.9
25	0.2	0.9	0.1	0.9	0.1	0.1	0.5	0.5	0.3	0.5	0.3	0.5
26	0.3	0.4	0.1	0.4	0.7	0.4	0.3	0.3	0.1	0.2	0.5	0.2
27	0.7	0.7	0.8	0.2	0.5	0.1	0.1	0.5	0.5	0.5	0.9	0.3
28	0.1	0.5	0.7	0.7	0.8	0.9	0.1	0.9	0.5	0.5	0.3	0.2

Nota: Programa estadístico SPSS.

Estadísticos de fiabilidad (Proceso del saneamiento físico, contable y Formulación de la información financiera)

Media	Varianza	Desviación típica	N de elementos
16,67	9,810	9,132	12

Nota: Programa estadístico SPSS.

ANOVA con la prueba de Cron bach - (Proceso del saneamiento físico, contable y Formulación de la información financiera I)

		Suma de cuadrados	gl	Media cuadrática	Cron Bach	Sig.
Inter-personas		,978	14	,984		
Intra-personas	Inter-elementos	,911	29	,866	,970	,003
	Residual	,622	406	,450		
	Total	,533	435	,245		
Total		,911	449	,247		
Media global Cron Bach = 0.97						

Nota: Programa estadístico SPSS.

El instrumento que se aplicó fue el Alfa de Cron Bach, desarrollado por J.L. Cron Bach; la cual solo se requirió de una sola administración del instrumento de medición y produjo valores que oscilaron entre 0 y 100%, y según resultados, el índice de validez se ubicó en la categoría Alta Confiabilidad, con un índice del 97.0%. (Hernández S. y Fernández C. & Baptista L., 2010); lo que según nuestra escala equivalió a un índice de (Alta Confiabilidad), la cual abarca valores entre 0.8 puntos y 1.0 puntos, respectivamente.

Cabe precisar que el instrumento fue evaluado teniendo en cuenta las dimensiones, en la cual se presenta los valores siguientes:

Como resultado de la aplicación de la muestra con 66 individuos se obtuvieron los siguientes resultados que fueron contrastados mediante el promedio de valores de los 28 ítems de la variable interviniente (0.970) puntos, con el promedio de valores de los ítems de las variables (Proceso del saneamiento físico, contable y Formulación de la información financiera), lo cual dispone una adecuada normalidad del funcionamiento del instrumento para pruebas a muestras abiertas, con ninguna variabilidad de ítems.

Anexo D

Consentimiento Informado

Usted ha sido invitado a participar en el estudio titulado: **“Evaluación del proceso del saneamiento físico, contable y su influencia en la formulación de la información financiera de la municipalidad distrital de independencia, año 2020”**, por esta razón es muy importante que conozca y entienda la información necesaria sobre el estudio de forma que permita tomar una decisión sobre su participación en el mismo. Cualquier duda o aclaración que surja respecto al estudio, le será aclarada por el investigador responsable que es la Bachiller: Huaita Caldas; Delia Beatriz.

El estudio pretende, determinar la manera en que se correlaciona la variable independiente con la variable dependiente. Por medio de este documento se asegura y garantiza la total confidencialidad de la información suministrada por usted y el anonimato de su identidad. Queda explícito que los datos obtenidos serán de uso y análisis exclusivo del estudio de investigación con fines netamente académicos.

DECLARACIÓN PERSONAL:

He sido invitado a participar en el estudio titulado: “Evaluación del proceso del saneamiento físico, contable y su influencia en la formulación de la información financiera de la municipalidad distrital de independencia, año 2020.”. Me han explicado y he comprendido satisfactoriamente el propósito de la investigación y se me han aclarado dudas relacionadas con mi participación en dicho estudio. Por lo tanto, acepto participar de manera voluntaria en el estudio, aportando la información necesaria para el estudio y sé que tengo el derecho a terminar mi participación en cualquier momento.

Firma del Participante

Anexo E

Documento 'porcentaje de similitud'



Universidad Nacional
Federico Villarreal

EUPG
ESCUELA UNIVERSITARIA DE
POSGRADO

OFICINA DE GRADOS Y GESTIÓN DEL EGRESADO

"Año del Bicentenario del Perú: 200 años de Independencia"

Lima, 19 de enero 2021

OFICIO N° 0262-2021- OG-EUPG-UNFV

Señora Bachiller

HUAITA CALDAS DELIA

Graduanda de la Maestría en Auditoría Integral.

Presente. -

Asunto: 1A- HUAITA CALDAS DELIA -CONTROL ANTIPLAGIO

Me dirijo a usted para saludarla cordialmente y en atención a su solicitud presentada, relacionado a la remisión de su Tesis titulada "EVALUACION DEL PROCESO DE SANEAMIENTO FISICO, CONTABLE Y SU INFLUENCIA EN LA FORMULACION DE LA INFORMACION FINANCIERA DE LA MUNICIPALIDAD DISTRITAL DE INDEPENDENCIA, AÑO 2020", para ser analizada por primera vez por el Sistema de Análisis de Similitud de la UNFV, indicarle lo siguiente:

La **Oficina de Grados y Gestión del Egresado** cumple con informar a Usted que el trabajo de investigación antes mencionado cumple con el porcentaje de similitud permitido, por lo que la **graduanda puede continuar con el trámite** correspondiente.

Sin otro particular, me despido de usted deseándole éxitos en su gestión.

Atentamente.



DR. RAÚL ERNESTO PORRAS LAVALLE
Jefe de la Oficina de Grados y Gestión del Egresado

NT.

YTBS/Namo.

Prolongación Camaná N° 1014 – Cercado de Lima

Teléfono: 748-8808

IP: 9505 y 9526

Fax: 463-1250